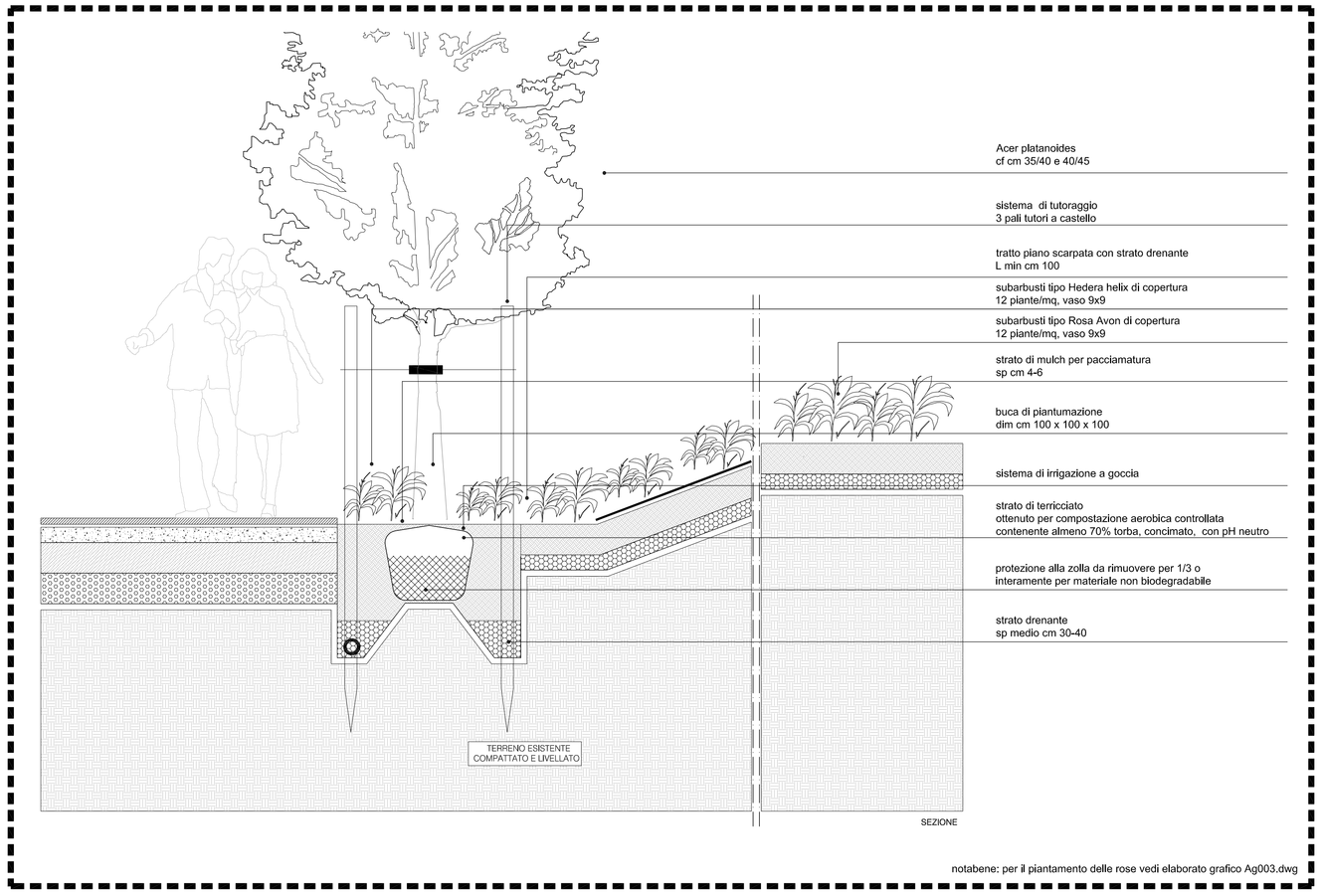

notabene: per il piantamento delle rose vedi elaborato grafico Ag003.dwg

PIANTAMENTO DI ALBERO IN TERRA VIVA

BLOW UP H003
Scala 1:25

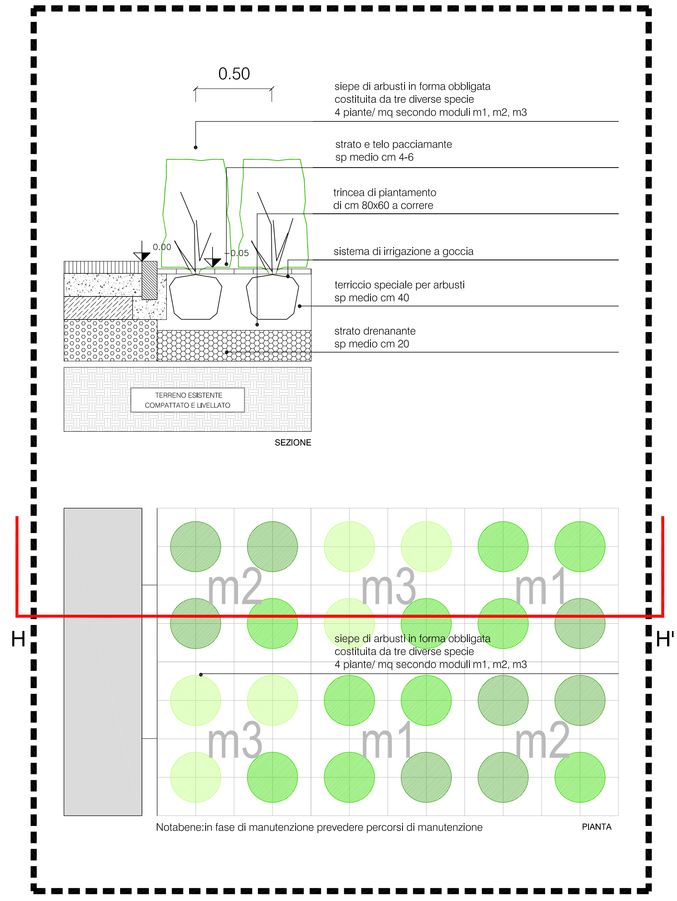

PIANTAMENTO DI ARBUSTI SU TERRA VIVA

BLOW UP H004
Scala 1:25

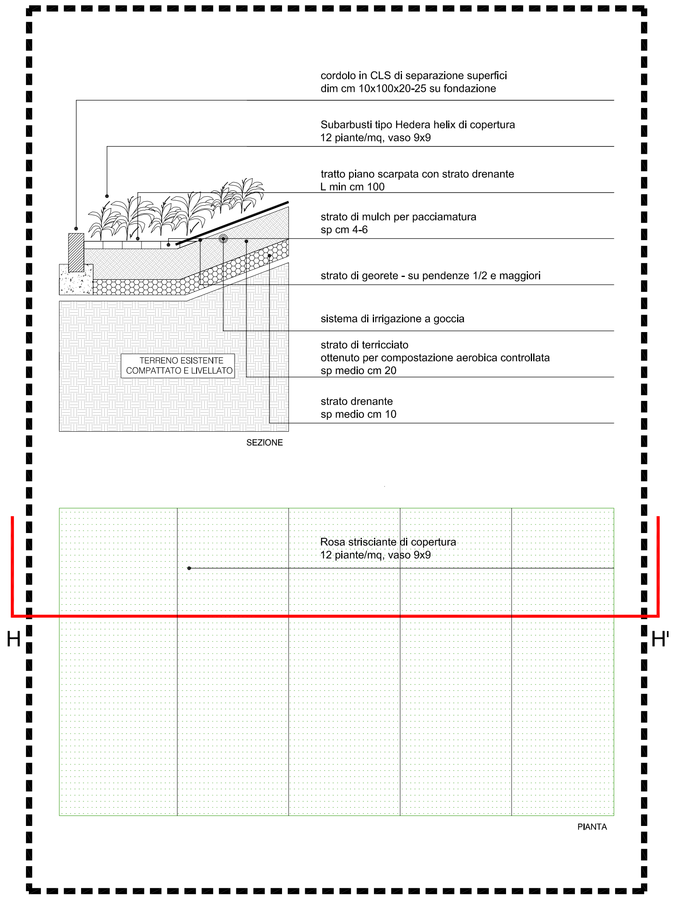

PIANTAMENTO DI SUBARBUSTI SU SCARPATA

BLOW UP H005
Scala 1:25

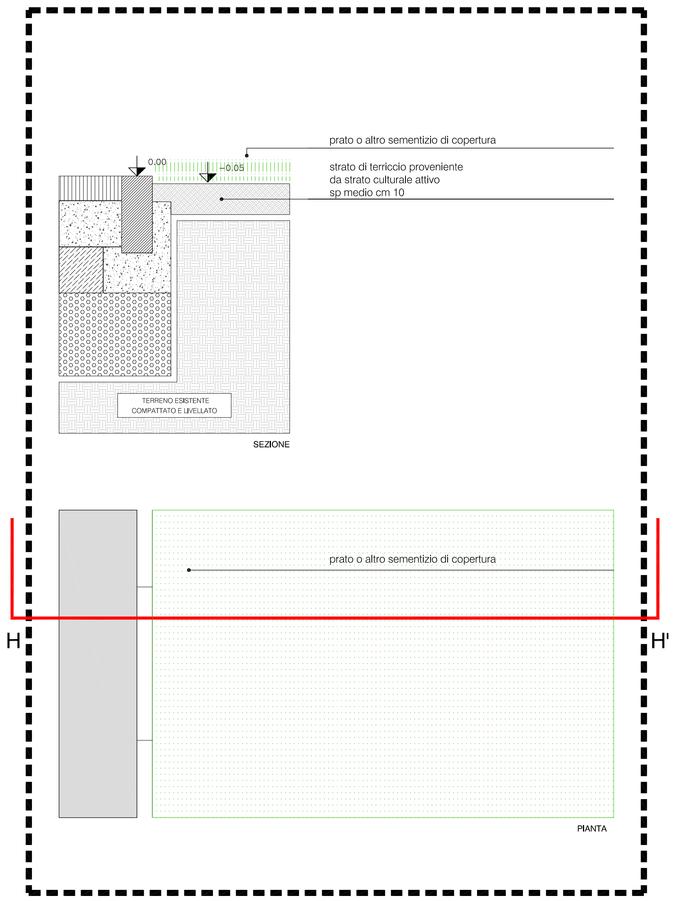

PIANTAMENTO DI PRATO SU TERRA VIVA

BLOW UP H006
Scala 1:10



Rif. Progetto architettonico Tav: ESE-6INT-G-612

VERDE PENSILE

BLOW UP H007
Scala 1:10

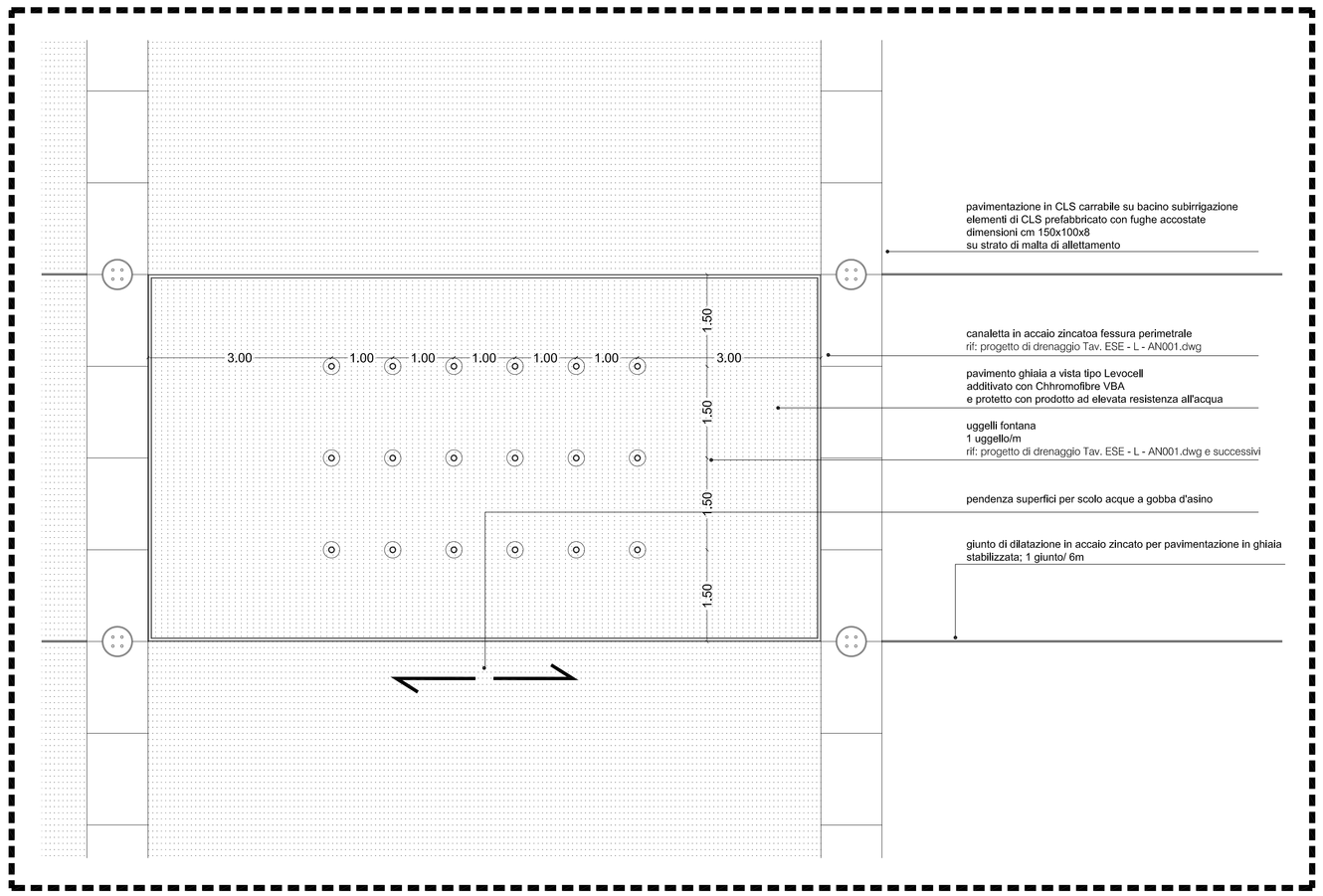

FONTANA A PAVIMENTO

BLOW UP I001
Scala grafica

NOTABENE

I codici dei singoli blow up sono riportati nella planimetria generale Ag001.dwg. I codici dei blow up di piantumazioni sono contrassegnati dalla lettera H e da numeri in successione. La posizione di ogni singolo codice nell'elaborato Ai0001.dwg corrisponde all'area di sviluppo del Blow up.

Le misure devono essere verificate in cantiere.

Blow up significa Ingrandimento.

Riferimenti ai codici EPU per Blow up H

SE.02.02 Scavo a sezione obbligata per formazione buche e trincee
SE.02.03 Oneri per conferimento a discarica materiali terrosi
SE.02.04 Spianamento superficiale
SE.02.05 Riporto con terreno corretto granulometricamente

SE.03.01.a Fornitura e messa a dimora di essenze arboree - Acer Platanoides cf 55/60
SE.03.01.b Fornitura e messa a dimora di essenze arboree - Acer Platanoides cf 45/50
SE.03.01.c Fornitura e messa a dimora di essenze arboree - Acer Platanoides cf 35/35
SE.03.02 Fornitura e messa a dimora di essenze arboree-Acer campestre "Elsrijk" cf 20/25
SE.03.03 Fornitura e messa a dimora di siepi arbustive in forma obbligata
SE.03.04.a Fornitura e messa a dimora di subarbusti
SE.03.06 Manutenzione totale e garanzia di attecchimento di alberi, arbusti e rampicati
SE.03.07 Fornitura e formazione strato drenante
SE.03.08 Fornitura e stesa di terriciato
SE.03.09 Fornitura e stesa di biostuoia per scarpata
SE.03.10 Fornitura e posa di pacciamatura
SE.03.11 Fornitura e posa di tappeto erboso

Elaborati grafici di riferimento per Blow up H

Piano vegetale
Elaborato Ag001.dwg e successivi
Elaborati contetenti tipologie, distribuzione e composizione opere a verde
Piano pavimentazioni
Elaborato Ai0001.dwg e successivi
Elaborati contetenti tipologie, pose di pavimentazioni e cordoli
Elaborato Ar0003.dwg
Progetto di drenaggio
Elaborato Ar0004.dwg
Elaborato contenente il sistema di irrigazione
Elaborato Str_L-OE_01.dwg
Elaborato contenente i particolari costruttivi muri
Elaborato IMM-VP-PI-01.dwg
Elaborato contenente la planimetria impianti acqua, gas, antincendio.

Data	Revisione	Descrizione
31-07-2009	-	PROG.ES
22-09-2009	A	PROG.ES (RC)
10-12-2009	B	PROG.ES (RV)

Non scalare direttamente dal disegno, L'autore di questa rappresentazione non si assume alcuna responsabilita' per ogni dimensione ottenuta direttamente dal disegno. Se non viene data la misura, e' compito del ricevente di accertarsi dall'autore o direttamente in cantiere. Tutte le misure e posizioni degli elementi strutturali e degli impianti devono essere verificati sui disegni specifici.

Il Copyright di questo disegno appartiene a Rogers Stirk Harbour + Partners. Il materiale di questo disegno non puo' essere riprodotto per sviluppare Il progetto o per la realizzazione delle opere, a meno che Rogers Stirk Harbour + Partners lo conceda con autorizzazione scritta.

COMUNE DI SCANDICCI

SCANDICCI CENTRO Srl

Scandicci Centro

Project Financing "Nuovo Centro Civico e
Stazione Tramvia Veloce Firenze S.M.N.- Scandicci

PROGETTO ESECUTIVO

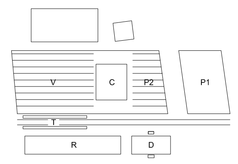

© copyright Rogers Stirk Harbour + Partners, tutti i diritti riservati 2008

PROGETTO DI PAESAGGIO

Progettista
Rogers Stirk Harbour + Partners
Thames Wharf
Rainville Road
London
W6 9HA
tel: 020 7385 1235
fax: 020 7385 8409
email J3485@rsh-p.com
www.rsh-p.com
Il rappresentante Arch. Ernesto Bartolini

Consulente
Erika Skabar - Architettura del paesaggio

Titolo
DETTAGLI COSTRUTTIVI
BLOW UP H003_H007 e I001

Scala @ A0	Numero disegno	
VARIE	3485-ESE-L-AI010	
Data	Data Revisione	Revisione
31-07-2009	10-12-2009	B